Studio tecnico ing. Giovambattista CHIRILLO
C.so Numistrano, 79 88046 Lamezia Terme (CZ)
Telefax. 01168/25639 Cell. 340/8208847
E-mail:gianni.ing.chirillo@tiscali.it
Pec: giovambattista.chirillo@ingpec.eu

Allegato n. 1: Documentazione fotografica

Studio tecnico ing. Giovambattista CHIRILLO
C.so Numistrano, 79 88046 Lamezia Terme (CZ)
Telefax. 01168/25639 Cell. 340/8208847
E-mail:gianni.ing.chirillo@tiscali.it
Pec: giovambattista.chirillo@ingpec.eu

Fabbricato ospitante i lotti nn. 1 e 2

Foto n. 1 – Prospetto ovest fabbricato ospitante i beni descritti nei lotti nn. 1 e 2

Foto n. 2 – Prospetto Nord fabbricato ospitante i beni descritti nei lotti nn. 1 e 2

Foto n. 3 – Prospetto Sud fabbricato ospitante i beni descritti nei lotti nn. 1 e 2

Foto n. 4 – Prospetto est fabbricato ospitante i beni descritti nei lotti nn. 1 e 2

Foto n. 5 – Ingresso comune ai beni descritti nei lotti nn. 1, 2 e 3



Foto n. 6 – Particolare scala interna al fabbricato ospitante i beni descritti nei lotti nn. 1 e 2

Studio tecnico ing. Giovambattista CHIRILLO
C.so Numistrano, 79 88046 Lamezia Terme (CZ)
Telefax. 01168/25639 Cell. 340/8208847
E-mail:gianni.ing.chirillo@tiscali.it
Pec: giovambattista.chirillo@ingpec.eu

Lotto n.1

Foto n. 7–Ingresso

Foto n. 8–Ingresso



Foto n. 9–Disimpegno

Foto n. 10–Soggiorno



Foto n. 11 –Bagno n.1

Foto n. 12 –Bagno n.2

Foto n. 13–Cucina Pranzo

Foto n. 14–Cucina Pranzo

Foto n. 15 –Camera da letto n.1

Foto n. 16–Camera da letto n.2

Foto n. 17–Camera da letto n.2

Foto n. 18–Lavanderia

Foto n. 19–Lavanderia

Foto n.20 Vano scala – Pianerottolo antistante l'ingresso dell'appartamento

Lotto n. 2

Foto n. 21 –Corridoio

Foto n. 22–Sala pranzo

Foto n. 23 – Soggiorno

Foto n. 23 – Soggiorno

Foto n. 25 – Camera da letto

Foto n. 26 – Bagno a servizio della camera da letto

Foto n. 27 – Bagno sotto scala

Foto n. 28 – Porta di accesso alla cucina da murare

Foto n. 29 – Porta di accesso al deposito da murare

Lotto n. 3

Foto n. 30 – Ampliamento abusivo fabbricato censito con la particella 269

Foto n. 31 – Ampliamento abusivo fabbricato censito con la particella 269

Foto n. 32 – Strutture precarie in ferro e legno

Foto n. 33 – Manufatto in legno

Foto n. 34 – Particolare terreno lato est

Foto n. 35 – Particolare scala di accesso al terrazzo di copertura del fabbricato identificato con la particella 269

Foto n. 36 – Particolare di accesso piano seminterrato identificato con la particella 269 sub 2

Foto n. 37 – Particolare interno manufatto in legno – Deposito n.1

Foto n. 38 – Particolare interno manufatto in legno – Deposito n.2

Foto n. 39 – Particolare interno manufatto in legno – Deposito n.3

Foto n. 40 – Particolare interno locale particella 269 sub 1- Piano terra

Foto n. 41 – Ingresso al locale identificato con la particella 269 sub 2 dal locale costruito sulla particella 2 sub 5 che dovrà essere chiusa

Foto n. 42 – Deposito identificato con la particella 269 sub 2 – Piano seminterrato

Foto n. 43 – Scala di accesso al Terrazzo di copertura

Foto n. 44 – Terrazzo di copertura